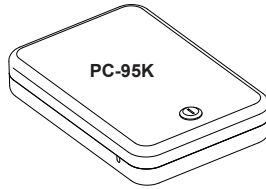


IMPORTANT

- Record your combination number.
- Record the serial number from the tag on the case.
- Keep keys in a secure place away from children.
- DO NOT store keys or your combination in the safe.

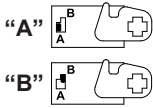
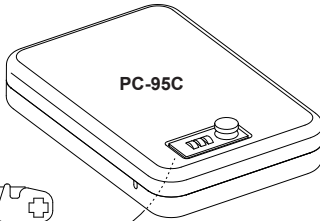
Serial #:

Your Combination #:



PC-95K Key Lock Case

Insert key into slot and turn clockwise to open case.
If you lose your key please see the instructions at the end of this instruction sheet.



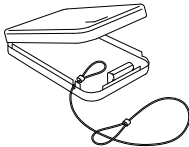
PC-95C Combination Lock Case

- When you first receive your safe your factory preset code is 0-0-0.
- For security you must change the preset code after opening the safe.

Setting Your Own Combination:

1. Set the combination (using the factory code 0-0-0 for the first time) and turn the knob clockwise to open.
2. Leave the knob turned in the open (clockwise) direction.
3. On the inside lock face, move the lever from the "A" to the "B" position.
4. Set the 3 wheel combination numbers to your own combination.
5. With the cover open, turn the knob to the locked (counterclockwise) position.
6. Return the lever on the inside lock face from "B" to "A".

Your new combination is now set.



Securing the case with the cable

To secure the case to a fixed object, loop the cable around the object and place the cable's small end into the notch on the side of the case. Locking the case will secure the cable end in the case.

You can also secure the case to a solid surface with fasteners using the mounting holes in the bottom of the case. NOTE: Fasteners are not included.

IMPORTANT

Keep keys and your combination number in a secure place, away from children. Keep this record of your serial number and combination in a secure place separate from your safe. To order a replacement key set, follow the instructions on the attached form.

LIMITED ONE YEAR WARRANTY STEEL SECURITY CABINETS AND PISTOL BOXES

Stack-On Products Co. ("Stack-On") Steel Security Cabinets and Pistol Boxes, are warranted to be free from defects in material and workmanship for a period of one (1) year from the date of original purchase by a consumer. This warranty extends to the initial consumer only.

If you believe there is a defect in material or workmanship in your Steel Security Cabinet or Pistol Box, during the one-year warranty period, please contact our customer service department, by regular mail or email at the address listed below, and include with your correspondence proof of purchase information and the model number of the product.

Stack-On Products Company
1360 North Old Rand Road
Wauconda, IL 60084
customerservice@stack-on.com

If Stack-On is properly notified during the one-year warranty period and, after inspection confirms there is a defect, Stack-On will, at its sole option, provide repair parts or exchange the product at no charge, or refund the purchase price of the product.

THIS WARRANTY DOES NOT COVER ANY PRODUCT, OR ANY PART OF ANY PRODUCT, WHICH HAS BEEN SUBJECT TO EXCESSIVE USE, ACCIDENT, NEGLIGENCE, ABUSE OR MISUSE, INCORRECT MAINTENANCE, ALTERATION OR REPAIR BY ANYONE OTHER THAN STACK-ON. IN ADDITION, THIS WARRANTY DOES NOT COVER ANY ACCESSORIES OR PARTS USED WITH OR IN THE PRODUCT, WHICH ARE NOT INCLUDED WITH THE ORIGINAL PURCHASE.

THIS WARRANTY IS EXCLUSIVE AND EXPRESSLY IN LIEU OF ALL OTHER WARRANTIES EXPRESSED OR IMPLIED INCLUDING THE WARRANTIES OF MERCHANTABILITY AND FITNESS FOR A PARTICULAR PURPOSE, WHICH ARE HEREBY DISCLAIMED AND EXCLUDED. STACK-ON SHALL NOT BE SUBJECT TO ANY OTHER OBLIGATIONS OR LIABILITIES. STACK-ON NEITHER ASSUMES NOR AUTHORIZES ANY OTHER PERSON TO ASSUME FOR IT, ANY OTHER LIABILITY IN CONNECTION WITH THE SALE OF STACK-ON'S STEEL SECURITY CABINET OR PISTOL BOX.

STACK-ON WILL NOT, UNDER ANY CIRCUMSTANCES, BE LIABLE TO THE INITIAL CONSUMER FOR ANY INCIDENTAL, CONSEQUENTIAL, SPECIAL, EXEMPLARY, OR PUNITIVE DAMAGES ARISING OUT OF THE PURCHASE OR USE OF ANY STACK-ON STEEL SECURITY CABINET OR PISTOL BOX.

STACK-ON'S LIABILITY FOR ANY BREACH OF THIS WARRANTY SHALL BE LIMITED EXCLUSIVELY TO REPAIR OR REPLACEMENT OF THE DEFECTIVE PRODUCT, AS DESCRIBED ABOVE, OR A REFUND OF THE PURCHASE PRICE OF THE PRODUCT.

IN NO EVENT SHALL STACK-ON'S OBLIGATION UNDER THIS WARRANTY EXCEED THE PRICE OF THE PRODUCT.

THIS WARRANTY GIVES YOU SPECIFIC LEGAL RIGHTS. YOU MAY ALSO HAVE OTHER RIGHTS WHICH VARY FROM STATE TO STATE.



Security Cabinets and Safes Key Request

“This is not a Registration Form”

Verification of ownership is required in order to receive replacement key for your security product.

In order to receive a replacement key to your security product:

1. Complete the following form and send to Stack-On Products.
2. Send a copy of your valid driver’s license along with the form.
3. Send a copy of the receipt showing the original purchase.
4. Security product owner must sign form.
5. Owner’s signature must be notarized.
6. Send \$10.00 for replacement key. Personal Check, MasterCard, or Visa accepted.
7. Send completed information to:

Stack-On Products Company
1360 N. Old Rand Road
P.O. box 489
Wauconda, IL 60084

Serial Number _____ Key Number (if applicable) _____

Unit Dimensions _____

Unit Description _____

Owner’s Name _____ Date Purchased ___/___/___

Owner’s Address _____ Unit or Apt Number _____

City _____ State _____ Zip Code _____

Telephone Number: (____) _____ Fax Number: (____) _____

Owner’s Email Address: _____

Owner’s Signature _____ Notary Signature _____

Notary Commission Expires: ___/___/___ Notary Stamp

SERVICE REQUESTED

Key Replacement: Yes No
\$10.00 charge for this service

Credit Card Information (Please circle one) MasterCard Visa

Expiration Date: ___/___/___ Card Number: _____

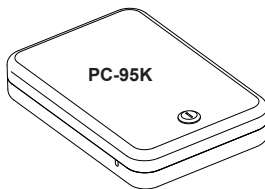
Credit Card Identification Number (Located on back of card, last 3 digits on signature strip) _____

IMPORTANT

- Noter la combinaison.
- Noter le numéro de série de l'étiquette du coffret.
- Garder les clés en lieu sûr et hors de la portée des enfants.
- NE conservez PAS les clés ou votre combinaison dans le coffret.

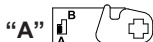
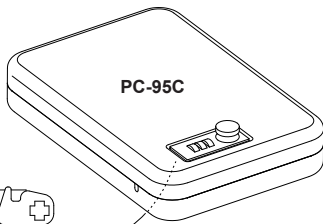
No de série:

No de combinaison:



PC-95K Coffret à clé

Pour ouvrir le coffret, insérez la clé dans la serrure et tournez-la dans le sens horaire. Si vous perdez vos clés, suivez les directives à la fin de ce feuillet d'instruction.



PC-95C Coffret à combinaison

- À la réception du coffret, le code pré-régulé en usine est 0-0-0.
- Pour des raisons de sécurité, vous devez changer le code pré-régulé après l'ouverture du coffret.

Choisir votre propre combinaison :

1. Utilisez la combinaison initiale (code 0-0-0 donné en usine pour la première fois) et tournez le bouton dans le sens horaire pour ouvrir le coffret.
2. Laissez le bouton à la position ouverte (sens horaire).
3. Sur la surface de verrouillage intérieure, déplacez le levier de la position « A » à la position « B ».
4. Placez les trois numéros de la combinaison rotative en fonction de la combinaison que vous avez choisie.
5. Le couvercle toujours ouvert, tournez le bouton à la position verrouillée (sens antihoraire).
6. Remplacez le levier de la surface de verrouillage intérieure de la position « B » à la position « A ».

Votre nouvelle combinaison est maintenant enregistrée.



Fixation du coffret avec un câble

Pour fixer le coffret à un objet fixe, faites une boucle avec le câble autour de l'objet et placez l'extrémité la plus petite du câble dans l'entaille sur le côté du coffret. Le câble demeurera fixé au coffret lorsque celui-ci sera verrouillé.

Il est également possible de fixer le coffret à une surface solide à l'aide d'attaches en utilisant les trous de montage à la partie inférieure du coffret. REMARQUE : Les attaches ne sont pas incluses.

IMPORTANT

Gardez votre numéro de combinaison en lieu sûr, hors de la portée des enfants. Gardez le présent document portant le numéro de série et la combinaison dans un endroit sûr, à l'écart du coffret. Pour obtenir un jeu de clés de remplacement, suivez les directives sur le formulaire joint.

GARANTIE RESTREINTE D'UN AN ARMOIRES D'ACIER ET BOÎTES À PISTOLETS

Les armoires d'acier et boîtes à pistolets de Stack-On Products Co. (« Stack-On ») sont garanties exemptes de défauts de matériel ou de fabrication pour une période d'un (1) an à partir de la date de l'achat original par un consommateur. Cette garantie ne touche que le premier acheteur.

Si vous croyez que votre armoire d'acier ou boîte à pistolets présente un défaut de matériel ou de fabrication au cours de la période de garantie d'un an, veuillez communiquer avec notre service à la clientèle, par courrier postal ou courriel, à l'adresse mentionnée plus bas, sans oublier d'inclure les renseignements sur la preuve d'achat et le numéro de modèle du produit.

Stack-On Products Company
1360 North Old Rand Road
Wauconda, IL 60084
customerservice@stack-on.com

Si vous croyez que votre armoire d'acier ou boîte à pistolets présente un défaut de matériel ou de fabrication au cours de la période de garantie d'un an, veuillez communiquer avec notre service à la clientèle, par courrier postal ou courriel, à l'adresse mentionnée plus bas, sans oublier d'inclure les renseignements sur la preuve d'achat et le numéro de modèle du produit.

LA PRÉSENTE GARANTIE NE S'APPLIQUE PAS AUX PRODUITS, OU À TOUTE PIÈCE D'UN PRODUIT, QUI ONT ÉTÉ ENDOMMAGÉS À LA SUITE D'UN USAGE EXCESSIF, ACCIDENTEL, NÉGLIGENT, ABUSIF, D'UNE MAUVAISE UTILISATION, D'UN ENTRETIEN INCORRECT, D'ALTÉRATIONS OU DE RÉPARATIONS PAR QUICONQUE AUTRE QU'UN REPRÉSENTANT DE STACK-ON. EN OUTRE, CETTE GARANTIE NE S'APPLIQUE À AUCUN ACCESSOIRE OU PIÈCE UTILISÉS AVEC LE PRODUIT OU DANS LE PRODUIT ET QUI NE FONT PAS PARTIE DE L'ACHAT ORIGINAL.

CETTE GARANTIE EST EXCLUSIVE ET REJETTE FORMELLEMENT TOUTE AUTRE GARANTIE EXPRIMÉE OU SUGGÉRÉE, Y COMPRIS LES GARANTIES DE QUALITÉ MARCHANDE ET D'ADAPTATION À UNE FIN PARTICULIÈRE, QUI, PAR LA PRÉSENTE, SONT DÉSAVOUÉES ET EXCLUES. STACK-ON NE SERA PAS ASSUJETTIE À TOUTE AUTRE OBLIGATION OU RESPONSABILITÉ. STACK-ON N'ASSUME, NI N'AUTORISE PERSONNE D'AUTRE À ASSUMER POUR ELLE, UNE QUELCONQUE RESPONSABILITÉ RELIÉE À LA VENTE DES ARMOIRES D'ACIER ET BOÎTES À PISTOLETS.

EN AUCUNE CIRCONSTANCE, STACK-ON NE SERA RESPONSABLE ENVERS LE CLIENT INITIAL DE TOUT DOMMAGE, CONSÉCUTIF, INDIRECT, SPÉCIAL, EXEMPLAIRE OU PUNITIF PROVENANT DE L'ACHAT OU DE L'UTILISATION DE TOUTE ARMOIRE D'ACIER OU BOÎTE À PISTOLETS.

LA RESPONSABILITÉ DE STACK-ON POUR TOUTE VIOLATION À CETTE GARANTIE SE LIMITERA EXCLUSIVEMENT À LA RÉPARATION OU AU REMPLACEMENT DU PRODUIT DÉFECTUEUX, TEL QUE DÉCRIT PLUS HAUT, OU AU REMBOURSEMENT DU PRIX D'ACHAT DU PRODUIT.

L'OBLIGATION DE STACK-ON EN VERTU DE LA PRÉSENTE GARANTIE N'EXCÉDERA JAMAIS LE PRIX DU PRODUIT.

LA PRÉSENTE GARANTIE VOUS ACCORDE DES DROITS LÉGAUX PRÉCIS. VOUS POUVEZ POSSÉDER D'AUTRES DROITS QUI VARIENT SELON LES ÉTATS.

Demande de clés pour les armoires de sécurité et les coffres-forts

" Ceci n'est pas un formulaire d'inscription "

Il faut procéder à une vérification du contrôle de possession avant de vous envoyer une clé de remplacement .

Pour recevoir une clé de remplacement:

1. Remplissez le formulaire qui suit et faites-le parvenir à Stack-On Products.
2. Envoyez une copie de votre permis de conduire valide avec le formulaire.
3. Envoyez une copie du reçu indiquant l'achat original.
4. Le propriétaire de l'armoire de sécurité ou du coffre-fort doit signer le formulaire.
5. La signature du propriétaire doit être notariée.
6. Envoyez 10 \$ pour une clé de remplacement. Ce montant peut être payé par chèque, MasterCard ou Visa.
7. Envoyez tous les renseignements à :

Stack-On Products Company
1360 N. Old Rand Road
P.O. Box 489
Wauconda, IL 60084

No de série _____ Numéro de clé (le cas échéant) _____

Dimensions de l'unité _____

Description de l'unité _____

Nom du propriétaire _____ Date d'achat ___/___/___

Adresse du propriétaire _____ No d'appartement _____

Ville _____ Province _____ Code postal _____

Téléphone: (____) _____ Télécopieur: (____) _____

Courriel du propriétaire: _____

Signature du propriétaire _____ Signature du notaire _____

Mon mandat expire le: ___/___/___ Sceau du notaire

SERVICE DEMANDÉ

Clé de remplacement: Oui Non

Frais de 10 \$ pour ce service

Renseign. carte de crédit (encerclez votre choix) MasterCard Visa

Date d'expiration: ___/___/___ Numéro de la carte: _____

Numéro d'identification de la carte de crédit (figurant à l'endos de la carte, trois derniers chiffres sur la bande de signature) _____

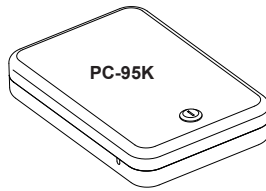
9/07

IMPORTANTE

- Registre el número de serie de la etiqueta en el portafolio.
- Registre su número de combinación/código.
- Mantenga las llaves en un lugar seguro lejos de niños.
- NO GUARDE las llaves o su combinación/código adentro de la caja fuerte.

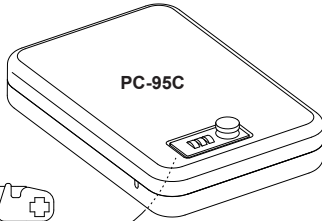
Numero de Serie:

Numero de
Combinación/Código:



PC-95K Portafolio con Llave

Meta las llaves en la ranura y de vuelta hacia la derecha para abrir el portafolio. Si usted pierde sus llave(s) por favor vea las instrucciones al final de esta hoja.



PC-95C

Portafolio con Cerradura de Combinación/Código

- Cuando usted primero reciba su caja fuerte la combinación/código pre-establecido por la fabrica es 0-0-0
- Después de abrir su caja fuerte usted debe de cambiar la combinación/código pre-establecido por la fabrica, esto para mayor seguridad.

Fijando su propia combinación/código:

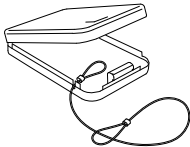
1. Por primera vez fije la combinación pre-establecida por la fabrica 0-0-0 y de vuelta a la manijera hacia la derecha para abrir la caja fuerte.
2. Sostenga la puerta abierta con la manijera hacia la derecha.
3. Por adentro en la cara de la cerradura mueva la palanca de la letra "A" a la posición "B".
4. Ahora fije a la rueda de combinación. Con los 3 numero de combinación/código que usted a escogido.
5. Con la puerta/cubierta abierta de vuelta a la manijera hacia la izquierda.
6. Ahora vuelva la palanca en la cara de la cerradura de la letra "B" a la letra "A".

Su combinación nueva debe de quedar fija.

Asegurando el portafolio con el cable

Para asegurar el portafolio a un objeto fijo, coloque el cable alrededor del objeto y coloque el lado pequeño del cable en la muesca del portafolio. Trabando el portafolio asegurará el extremo del cable en el portafolio.

Usted también puede asegurar el portafolio a una superficie sólida con los sujetadores usando los agujeros de montaje en la parte inferior del portafolio
NOTA: Los sujetadores no son incluidos.



IMPORTANTE

Mantenga las llaves y su número de combinación en un lugar seguro, lejos de los niños. Guarde este expediente con su número de serie y combinación en un lugar seguro fuera de su caja fuerte. Para pedir un reemplazar de sus llave(s), siga las instrucciones en la forma atada.

GARANTÍA LIMITADA DE UN AÑO GABINETES DE ACERO Y CAJAS DE PISTOLAS

Los Gabinetes de Acero y Cajas de Pistolas de Stack-On Products Co. ("Stack-On") están garantizados como libres de defectos de materiales y hechura durante un periodo de un (1) año a partir de la fecha de compra original de un consumidor. Esta garantía se aplica al consumidor inicial solamente.

Si usted considera que existe un defecto de material o hechura en su Gabinete de Acero o Caja de Pistolas durante el período de garantía de un año, comuníquese con nuestro departamento de servicio a clientes por correo regular o correo-e en la dirección indicada abajo, e incluya con su correspondencia la información de constancia de compra y el número del modelo del producto.

Stack-On Products Company
1360 North Old Rand Road
Wauconda, IL 60084
customerservice@stack-on.com

Si se notifica debidamente a Stack-On durante el período de garantía de un año y, después de la inspección se confirma que existe un defecto, Stack-On, a su exclusiva opción, proporcionará piezas de repuesto o cambiará el producto sin cargo, o reembolsará el precio de compra del producto.

ESTA GARANTÍA NO CUBRE NINGÚN PRODUCTO O NINGUNA PARTE DE UN PRODUCTO QUE HA ESTADO SUJETO A USO EXCESIVO, ACCIDENTE, NEGLIGENCIA, ABUSO O MAL USO, MANTENIMIENTO INCORRECTO, ALTERACIÓN O REPARACIÓN POR CUALQUIER TERCERO QUE NO SEA STACK-ON. ADICIONALMENTE, ESTA GARANTÍA NO CUBRE ACCESORIOS O PIEZAS USADAS CON O DENTRO DEL PRODUCTO QUE NO ESTÁN INCLUIDOS CON LA COMPRA ORIGINAL.

ESTA GARANTÍA ES EXCLUSIVA Y EXPRESAMENTE EN LUGAR DE CUALQUIER OTRA GARANTÍA EXPRESA O IMPLÍCITA, INCLUSIVE LAS GARANTÍAS DE COMERCIABILIDAD E IDONEIDAD PARA UN PROPÓSITO ESPECÍFICO, QUE POR ESTE MEDIO SE DESCONOCEN Y EXCLUYEN. STACK-ON NO ESTARÁ SUJETO A NINGUNA OTRA OBLIGACIÓN O RESPONSABILIDAD. STACK-ON NO ASUME NI AUTORIZA A NINGUNA OTRA PERSONA QUE ASUMA EN SU NOMBRE, CUALQUIER OTRA RESPONSABILIDAD EN RELACIÓN CON LA VENTA DE UN GABINETE DE ACERO O CAJA DE PISTOLAS.

STACK-ON NO SERÁ BAJO NINGUNA CIRCUNSTANCIA RESPONSABLE ANTE EL CONSUMIDOR INICIAL POR DAÑOS INCIDENTALES, CONSECUENTES, ESPECIALES, EJEMPLARES O PUNITIVOS QUE SURGIESEN DE LA COMPRA O EL USO DE CUALQUIER GABINETE DE ACERO O CAJA DE PISTOLAS.

LA RESPONSABILIDAD DE STACK-ON POR CUALQUIER VIOLACIÓN DE ESTA GARANTÍA ESTARÁ LIMITADA EXCLUSIVAMENTE A LA REPARACIÓN O EL REEMPLAZO DEL PRODUCTO DEFECTUOSO, SEGÚN SE DESCRIBE ARRIBA, O EL REEMBOLSO DEL PRECIO DE COMPRA DEL PRODUCTO. LA OBLIGACIÓN DE STACK-ON BAJO ESTA GARANTÍA BAJO NINGUNA CIRCUNSTANCIA EXCEDERÁ EL PRECIO DEL PRODUCTO.

ESTA GARANTÍA LE CONFIERE DERECHOS LEGALES ESPECÍFICOS. ES POSIBLE QUE TAMBIÉN TENGA OTROS DERECHOS, QUE VARÍAN DE UN ESTADO A OTRO.



Solicitud de Llave para Gabinetes de Seguridad y Cajas Fuertes

"Este no es un Formato de Registro"

Requerimos verificación del propietario para procesar esta solicitud de llave de su gabinete de seguridad. **Para poder recibir su llave de reemplazo de su gabinete de seguridad:**

1. Llene y envíe esta solicitud a Stack-On Products.
 2. Envíe copia de su licencia de conducir junto con la solicitud.
 3. Envíe copia del recibo mostrando la fecha original de compra.
 4. El propietario del gabinete de seguridad o de la caja fuerte deberá firmar la solicitud.
 5. La firma del propietario deberá estar notariada.
 6. Envíe \$10.00USD (dólares) para obtener una llave de reemplazo.
- Aceptamos cheques personales de E.U.A., MasterCard o Visa.

7. Envíe la información completa a: Stack-On Products Company
1360 N. Old Rand Road
P.O. Box 489
Wauconda, IL 60084

Número de Serie _____ Número de Llave (si aplica) _____

Dimensiones de la Unidad _____

Descripción de la Unidad _____

Nombre del Propietario _____ Fecha de Compra ___/___/___

Dirección (propietario) _____ No. Interior _____

Ciudad _____ Estado _____ C.P. _____

No. Teléfono: (____) _____ No. Fax: (____) _____

Correo Electrónico del Propietario: _____

Firma del Propietario _____ Firma del Notario _____

Fecha de Vencimiento de la Comisión del Notario: ___/___/___ Sello del Notario

SERVICIO SOLICITADO

Reemplazo de Llaves Si No
- Costo de \$10.00USD por este servicio

Información de su tarjeta de crédito (Favor de Indicar Una): MasterCard Visa

Fecha Vencimiento: ___/___/___ No. Tarjeta: _____

Código de Seguridad (Al dorso de la tarjeta- - últimos 3 dígitos impresos en el área de firma) _____